

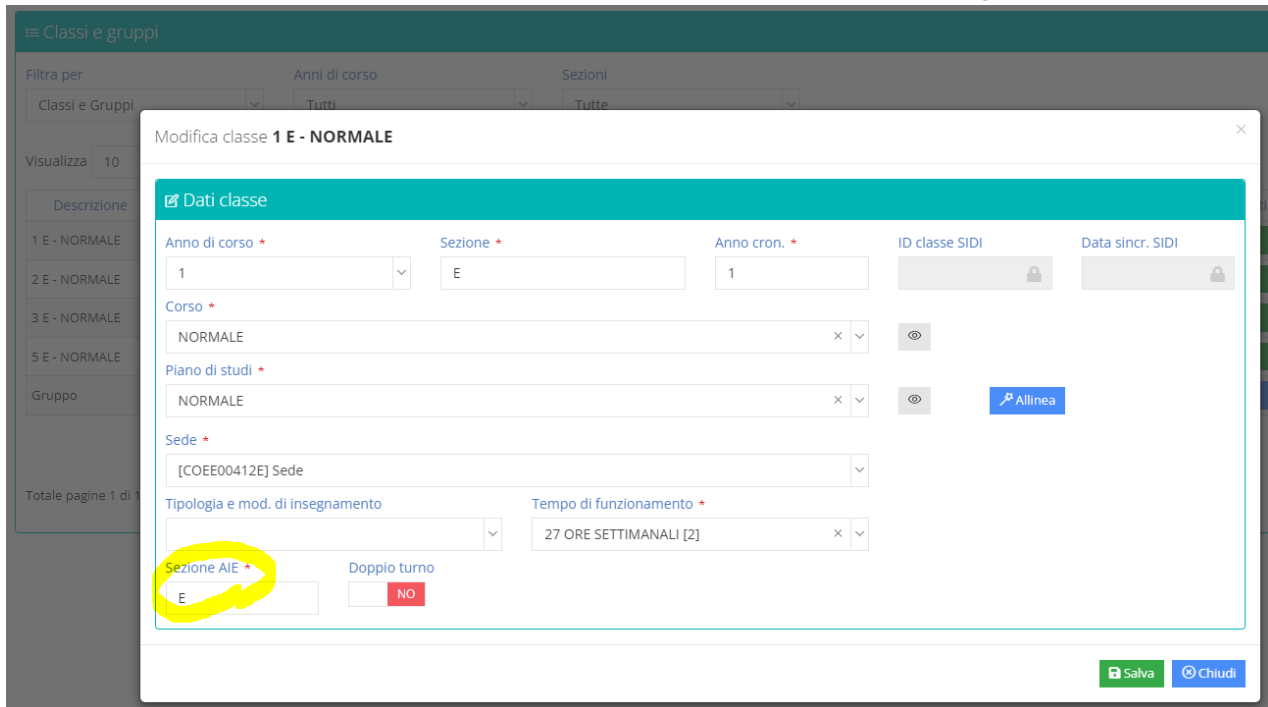
Gestione dei Libri di testo

Alunni Web

La procedura permette di gestire i libri di testo tramite Axios, effettuando direttamente le scelte tramite registro docenti.

Controlli preventivi

- Associare le materie AIE a quelle in uso nel programma Axios (*Impostazioni, Alunni, Materie*) cliccare su *modifica* e assegnare nel campo "Materia AIE" la corrispondente dove prevista;
- controllare che le classi in Axios abbiano la sezione corrispondente AIE (*struttura scolastica, modifica classe, sezione aie, scrivere la sigla*);



Modifica classe **1 E - NORMALE**

Dati classe

Anno di corso * 1 Sezione * E Anno cron. * 1 ID classe SIDI Data sincr. SIDI

Corso * NORMALE

Piano di studi * NORMALE

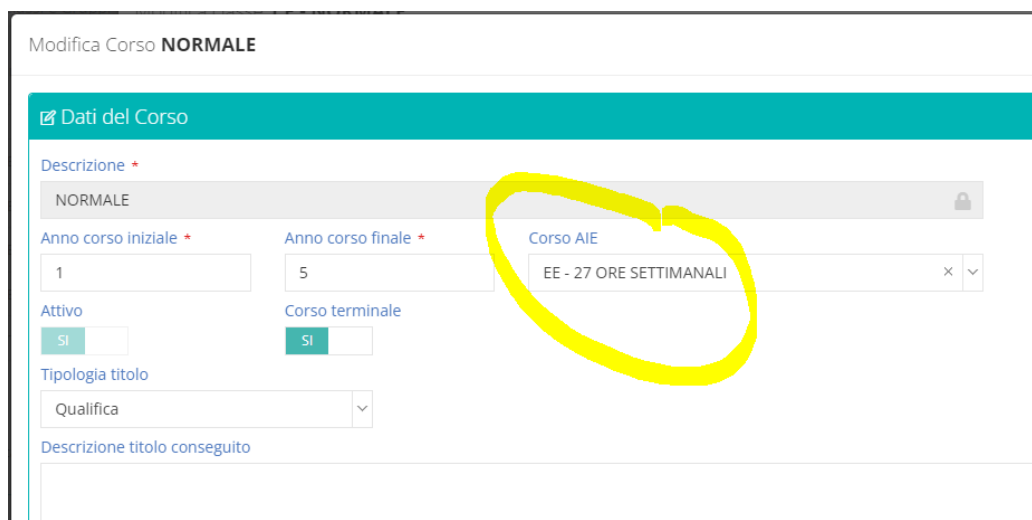
Sede * [COEE00412E] Sede

Tipologia e mod. di insegnamento Tempo di funzionamento * 27 ORE SETTIMANALI [2]

Sezione AIE * E Doppio turno NO

Salva Chiudi

- verificare la corrispondenza dei corsi con quelli riportati in Aie (cliccare sull'occholino di CORSO); se necessario, aggiungere ulteriori corsi da *impostazioni-alunni-corsi*.



Modifica Corso **NORMALE**

Dati del Corso

Descrizione * NORMALE

Anno corso iniziale * 1 Anno corso finale * 5 Corso AIE EE - 27 ORE SETTIMANALI

Attivo SI Corso terminale SI

Tipologia titolo Qualifica

Descrizione titolo conseguito

Procedura

Scaricare dal sito adozioniaie.it il file necessario da:

stampa, andare a fondo pagina, cliccare su

- "scarica file excel per cedole librerie" (per gli istituti comprensivi)

- "scarica file excel" (per gli istituti superiori)

per ogni plesso in gestione.

Accedere ad Alunni web sul plesso interessato e sull'anno scolastico in corso; cliccare a sinistra su *Libri di testo – Importazione* e seguire la procedura guidata.

Controllare eventuali errori riportati dal programma, ad esempio, in questo caso non è associato correttamente il corso alla classe oppure manca la sezione collegata (vedi punto precedente).

Adozioni già presenti (5)

*** Codice meccanografico rilevato su file: 5*** Codice meccanografico plesso: COEE00412E

Non è stata trovata la classe con il corso AIE CORSO A TEMPO MODULARE anno 1 sezione D e ordine scuola EE

Non è stata trovata la classe con il corso AIE 40 ORE A TEMPO PIENO anno 1 sezione E e ordine scuola EE

Non è stata trovata la classe con il corso AIE 40 ORE A TEMPO PIENO anno 1 sezione F e ordine scuola EE

Non è stata trovata la classe con il corso AIE CORSO A TEMPO MODULARE anno 2 sezione D e ordine scuola EE

Non è stata trovata la classe con il corso AIE 40 ORE A TEMPO PIENO anno 2 sezione E e ordine scuola EE

Non è stata trovata la classe con il corso AIE 40 ORE A TEMPO PIENO anno 2 sezione F e ordine scuola EE

Associare le materie corrispondenti ai libri proposti e proseguire cliccando *avanti*:

Importazione libri di testo

PASSO 2 DI 3

1 Caricamento file 2 Associazione materie AIE - materie 3 Importazione dati

< Indietro Avanti >

*** Codice meccanografico rilevato su file: 5*** Codice meccanografico plesso: COEE00412E

Non è stata trovata la classe con il corso AIE CORSO A TEMPO MODULARE anno 1 sezione D e ordine scuola EE
 Non è stata trovata la classe con il corso AIE 40 ORE A TEMPO PIENO anno 1 sezione E e ordine scuola EE
 Non è stata trovata la classe con il corso AIE 40 ORE A TEMPO PIENO anno 1 sezione F e ordine scuola EE
 Non è stata trovata la classe con il corso AIE CORSO A TEMPO MODULARE anno 2 sezione D e ordine scuola EE
 Non è stata trovata la classe con il corso AIE 40 ORE A TEMPO PIENO anno 2 sezione E e ordine scuola EE
 Non è stata trovata la classe con il corso AIE 40 ORE A TEMPO PIENO anno 2 sezione F e ordine scuola EE
 Non è stata trovata la classe con il corso AIE CORSO A TEMPO MODULARE anno 3 sezione D e ordine scuola EE
 Non è stata trovata la classe con il corso AIE 40 ORE A TEMPO PIENO anno 3 sezione E e ordine scuola EE
 Non è stata trovata la classe con il corso AIE 40 ORE A TEMPO PIENO anno 3 sezione F e ordine scuola EE
 Non è stata trovata la classe con il corso AIE CORSO A TEMPO MODULARE anno 4 sezione D e ordine scuola EE
 Non è stata trovata la classe con il corso AIE 40 ORE A TEMPO PIENO anno 4 sezione E e ordine scuola EE
 Non è stata trovata la classe con il corso AIE CORSO A TEMPO MODULARE anno 4 sezione F e ordine scuola EE
 Non è stata trovata la classe con il corso AIE 40 ORE A TEMPO PIENO anno 4 sezione H e ordine scuola EE
 Non è stata trovata la classe con il corso AIE CORSO A TEMPO MODULARE anno 5 sezione D e ordine scuola EE
 Non è stata trovata la classe con il corso AIE 40 ORE A TEMPO PIENO anno 5 sezione E e ordine scuola EE
 Non è stata trovata la classe con il corso AIE 40 ORE A TEMPO PIENO anno 5 sezione F e ordine scuola EE

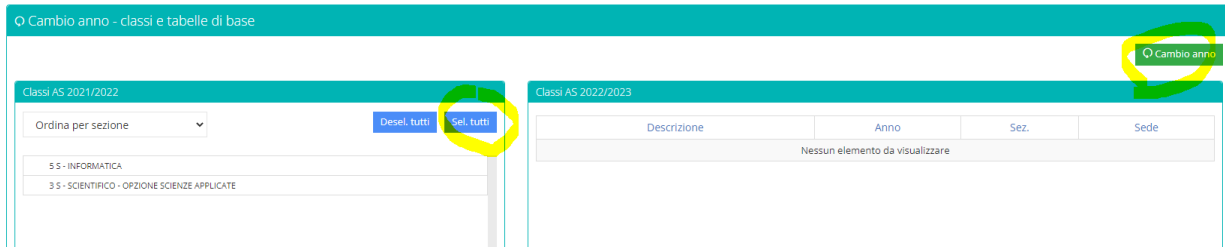
Titolo	Materie AIE	Materie
BELLEZZA CI UNISCE (LA) PIEMME SCUOLA FACCHINETTI ELENA SECCHI PAOLA GHIROTTI SUSANNA	RELIGIONE	RELIGIONE x
CHE BELLO IMPARARE I PICCOLI GRANDINETTI V PEPE L MATTIASSICH M	IL LIBRO DELLA PRIMA CLASSE	

Eventuale importazione rifatta, andrà a sovrascrivere quanto esistente.

Proposte anno successivo

Dopo aver importato i libri, sempre dall'anno scolastico in corso in Alunni web, cliccare su *Cambio anno scolastico – Inizializza tabelle di base*

Selezionare sulla sinistra le classi da riportare e cliccare su CAMBIO ANNO.

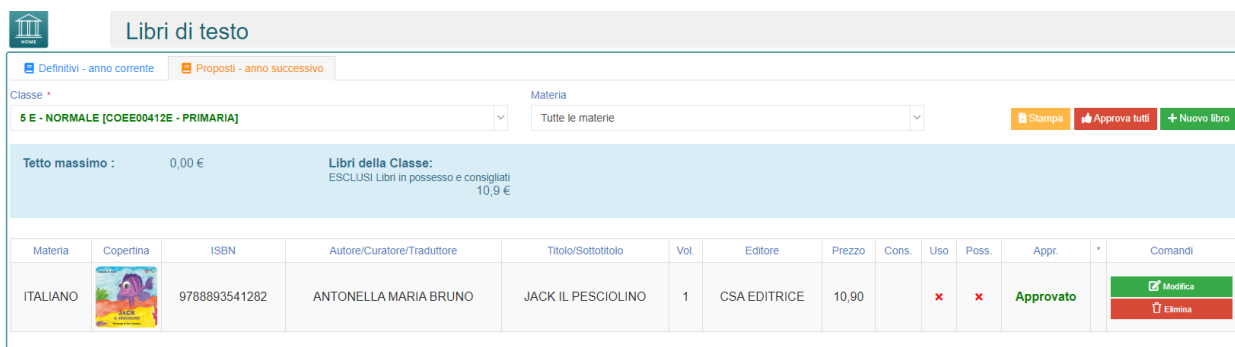


Gestione Docenti

I docenti accedono al proprio registro elettronico, cliccano su *Altre funzioni – Libri di testo* (ogni docente potrà consultare le materie/classi associate a lui).

Dalla sezione *Definitivi-Anno corrente* potranno consultare i libri in uso;

Accedendo invece alla sezione *Proposti-anno successivo* sarà possibile consultare e/o approvare le adozioni cliccando sul pulsante apposito MODIFICA o APPROVA TUTTI:



Segreteria

Al termine delle scelte effettuate dai docenti, la segreteria accede nuovamente ad alunni web *Libri di testo – esportazione* – cliccare su *Esporta*

Caricare il file sul sito adozioniaie.it

Sarà anche possibile effettuare la stampa degli elenchi e delle cedole:

- Stampe – Personalizzazione elenchi – Libri di testo
- Stampe – Documenti – Libri di testo.

